



Patientenaufnahmen unserer Großgeräte Hinweise zum Aufbau der Datenübertragung

Da die Datenübertragung über Internet erfolgt, benötigt der Rechner des Besuchers einen Internetanschluss.

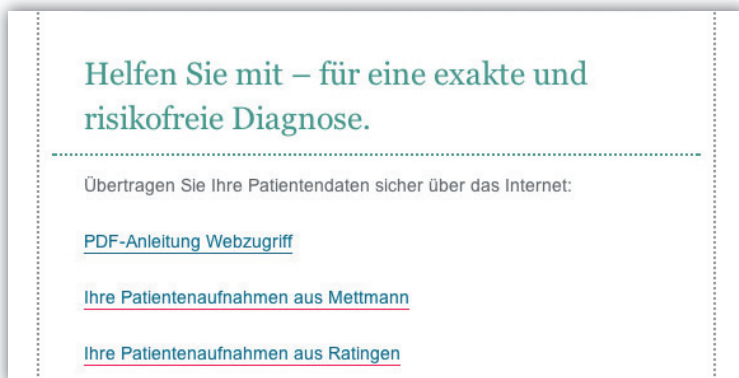
Nach dem Aufruf des Internet-Browsers Internetadresse eingeben, sie lautet:

www.radiologie-mettmann.de

oder

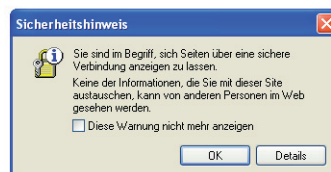
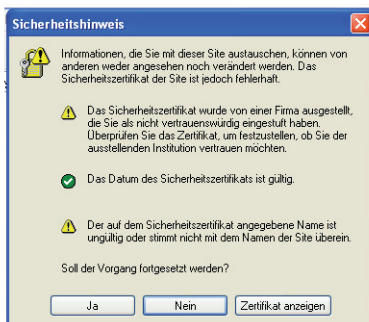
www.radiologie-ratingen.com

Es öffnet sich die Homepage der Radiologische Praxis Mettmann und Ratingen. Das Anklicken von „**Ärzteinformation**“ mit der linken Maustaste führt zur nächsten Seite.



Auf dieser Seite ist „**Ihre Patientenaufnahmen aus Ratingen**“ oder „**Ihre Patientenaufnahmen aus Mettmann**“ anzuklicken.

Je nach Einstellung der Internet-Sicherheitsstufen können jetzt ein oder zwei Sicherheitshinweise folgen, die mit <OK> bzw. <Ja> zu bestätigen sind.



Anschließend werden Benutzername und Kennwort abgefragt.

Bitte auf korrekte Schreibweise achten, d.h.

- Großbuchstaben müssen unbedingt auch als Großbuchstaben eingegeben werden.
- Leertasten nur, wenn sie von der Zeichenfolge vorgeschrieben sind.

Wenn der Computer ausschließlich von autorisiertem Personal benutzt wird, kann das Kennwort gespeichert werden. Es wird dann beim zukünftigen Einloggen nicht mehr abgefragt.

Sind die Angaben korrekt, öffnet sich das Programm „Web-MDICOM“ von Meditec.

„Zugang zu den Untersuchungsdaten“ führt zu der Liste der freigegebenen Untersuchungen, aus der im ersten Schritt der Name des Patienten auszuwählen ist.

Im zweiten Schritt aus der Liste der Untersuchungen die gewünschte Sequenz auswählen, die dann angezeigt wird.

Das Anklicken eines Bildes öffnet das eigentliche Betrachtungsfenster, von dem aus zu den folgenden Bildern navigiert werden kann und in dem auch die Bildeinstellung in vorgegebenem, begrenztem Umfang verändert werden kann.

Die Bilder können bei Bedarf gespeichert, versandt oder ausgedruckt werden.

